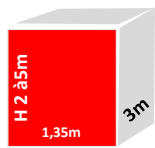


TABLEAU DE COMPOSITION



Code équipement	H. Plateau (m)	H. travail (m)	Configuration échafaudage pour Lorry sans dépot																										
			(21)	(30)	(23)	(34)	(27)	(36)	(13)	(13)	(Rb)	(Rb)	(Rb)	(5)	(5)	(5)	(6)	(6)	(6)	(9)	(9)	(17)	(Pl)	(11)	(11)	(C)	(C)		
<b>0010 -01</b>	Drôit		SL	DL	SL	DL	SL	DL	SL	DL	mm		m		m		m		m	SL	DL	m		m	3m	SL	DL		
	H Plateau	H Travail																											
	2	3,8		2					2		4	130		2		2		2		2		2		2		2			
Nombre de pièces			32																										
<b>0010 -02</b>	Drôit		SL	DL	SL	DL	SL	DL	SL	DL	mm		m		m		m		m	SL	DL	m		m	3m	SL	DL	*	*
	H Plateau	H Travail																											
	3	4,8		2		2		2		4	130		2		2		2		2		2		2		2				
Nombre de pièces			39																										
<b>0010 -03</b>	Drôit		SL	DL	SL	DL	SL	DL	SL	DL	mm		m		m		m		m	SL	DL	m		m	3m	SL	DL	*	*
	H Plateau	H Travail																											
	4	5,8		4				2		4	130		2		2		2		2		2		2		2				
Nombre de pièces			40																										
<b>0010 -04</b>	Drôit		SL	DL	SL	DL	SL	DL	SL	DL	mm		m		m		m		m	SL	DL	m		m	3m	SL	DL	*	*
	H Plateau	H Travail																											
	5	6,8		4		2		2		4	130		2		2		2		2		2		2		2				
Nombre de pièces			47																										
<b>0010 -05</b>	Drôit		SL	DL	SL	DL	SL	DL	SL	DL	mm		m		m		m		m	SL	DL	m		m	3m	SL	DL	*	*
	H Plateau	H Travail																											
	6	7,8		4		4		2		4	130		2		2		2		2		2		2		2				
Nombre de pièces			56																										

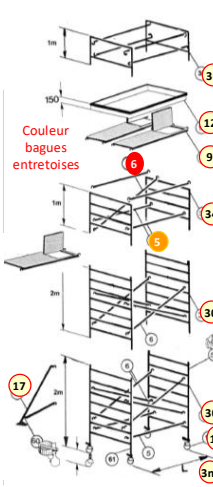
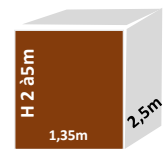


TABLEAU DE COMPOSITION



Code équipement	H. Plateau (m)	H. travail (m)	Configuration échafaudage pour Lorry sans dépot																										
			(21)	(30)	(23)	(34)	(27)	(36)	(13)	(13)	(Rb)	(Rb)	(Rb)	(5)	(5)	(5)	(6)	(6)	(6)	(9)	(9)	(17)	(Pl)	(11)	(11)	(C)	(C)		
<b>0013 -01</b>	Drôit		SL	DL	SL	DL	SL	DL	SL	DL	mm		m		m		m		m	SL	DL	m		m	2,5m	SL	DL	*	*
	H Plateau	H Travail																											
	2	3,8		2				2		4	130		2		2		2		2		2		2		2				
Nombre de pièces			32																										
<b>0013 -02</b>	Drôit		SL	DL	SL	DL	SL	DL	SL	DL	mm		m		m		m		m	SL	DL	m		m	2,5m	SL	DL	*	*
	H Plateau	H Travail																											
	3	4,8		2		2		2		4	130		2		2		2		2		2		2		2				
Nombre de pièces			39																										
<b>0013 -03</b>	Drôit		SL	DL	SL	DL	SL	DL	SL	DL	mm		m		m		m		m	SL	DL	m		m	2,5m	SL	DL	*	*
	H Plateau	H Travail																											
	4	5,8		4				2		4	130		2		2		2		2		2		2		2				
Nombre de pièces			40																										
<b>0013 -04</b>	Drôit		SL	DL	SL	DL	SL	DL	SL	DL	mm		m		m		m		m	SL	DL	m		m	2,5m	SL	DL	*	*
	H Plateau	H Travail																											
	5	6,8		4		2		2		4	130		2		2		2		2		2		2		2				
Nombre de pièces			42																										
<b>0013 -05</b>	Drôit		SL	DL	SL	DL	SL	DL	SL	DL	mm		m		m		m		m	SL	DL	m		m	2,5m	SL	DL	*	*
	H Plateau	H Travail																											
	6	7,8		4		4		2		4	130		2		2		2		2		2		2		2				
Nombre de pièces			52																										

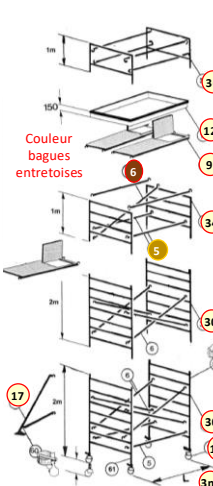


TABLEAU DE COMPOSITION

Code équipement	H. Plateau (m)	H. travail (m)	Configuration échafaudage pour Lorry sans dépôt																Tube de réduction (C)	Coupleur 360° (C)							
			(21)	(30)	(23)	(34)	(27)	(36)	(13)	(13)	(Rb)	(Rb)	(5)	(5)	(6)	(6)	(6)	(9)			(9)	(17)	(PL)	(11)	(11)		
<b>0010 -11</b>	2	3,8	2			2					4												2	8			
	Nombre de pièces		42																								
	H Plateau H Travail		SL	DL	SL	DL	SL	DL	SL	DL	mm	m	m	m	m	SL	DL	m	m	m	3m	SL	DL				
<b>0010 -12</b>	3	4,8	2	2		2					4												2	8			
	Nombre de pièces		45																								
	H Plateau H Travail		SL	DL	SL	DL	SL	DL	SL	DL	mm	m	m	m	m	SL	DL	m	m	m	3m	SL	DL				
<b>0010 -13</b>	4	5,8	2	2		2					4												2	8			
	Nombre de pièces		47																								
	H Plateau H Travail		SL	DL	SL	DL	SL	DL	SL	DL	mm	m	m	m	m	SL	DL	m	m	m	3m	SL	DL				
<b>0010 -14</b>	5	6,8	2	2		2					4												2	8			
	Nombre de pièces		57																								
	H Plateau H Travail		SL	DL	SL	DL	SL	DL	SL	DL	mm	m	m	m	m	SL	DL	m	m	m	3m	SL	DL				

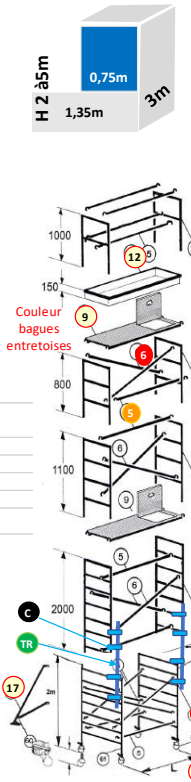


TABLEAU DE COMPOSITION

Code équipement	H. Plateau (m)	H. travail (m)	Configuration échafaudage avec déport 75cm droit ou gauche pour Lorry																Clip de cadre	Coupleur 360°							
			(21)	(30)	(23)	(34)	(27)	(36)	(13)	(13)	(Rb)	(Rb)	(5)	(5)	(6)	(6)	(9)	(9)			(17)	(PL)	(11)	(11)			
<b>DEPORT SEUL L = 3000m largeur = 0,75m Configuration déport droit ou gauche pour Lorry</b>																											
<b>0010 -D0</b>	1 déport latéral largeur 75cm	2	SL*	DL	SL	DL	SL	DL																			
	Nombre de pièces		20																								
	H Plateau H Travail		SL*	DL	SL	DL	SL	DL	mm	m	m	m	m	m	SL*	DL	m	m	m	3m	SL*	DL					
<b>DEPORT SEUL L = 3000m largeur = 1,35m Configuration déport droit ou gauche pour Lorry</b>																											
<b>0010 -DD</b>	1 déport latéral largeur 135cm	2	SL*	DL	SL	DL	SL	DL																			
	Nombre de pièces		21																								
	H Plateau H Travail		SL*	DL	SL	DL	SL	DL	mm	m	m	m	m	m	SL*	DL	m	m	m	3m	SL*	DL					
<b>DEPORT SEUL L = 3000m largeur = 1,50m Configuration déport droit ou gauche pour Lorry</b>																											
<b>0010 -DS</b>	1 déport latéral largeur 150cm	4	SL*	DL	SL	DL	SL	DL																			
	Nombre de pièces		35																								
	H Plateau H Travail		SL*	DL	SL	DL	SL	DL	mm	m	m	m	m	m	SL*	DL	m	m	m	3m	SL*	DL					
<b>DEPORT SEUL L = 2500m largeur = 0,75m Configuration déport droit ou gauche pour Lorry</b>																											
<b>0013 -D0</b>	1 déport latéral largeur 0,75cm	2	SL*	DL	SL	DL	SL	DL																			
	Nombre de pièces		21																								
	H Plateau H Travail		SL*	DL	SL	DL	SL	DL	mm	m	m	m	m	m	SL*	DL	m	m	m	2,5m	SL*	DL					
<b>DEPORT SEUL L = 2500m largeur = 1,35m Configuration déport droit ou gauche pour Lorry</b>																											
<b>0013 -DD</b>	1 déport latéral largeur 135cm	2	SL*	DL	SL	DL	SL	DL																			
	Nombre de pièces		21																								
	H Plateau H Travail		SL*	DL	SL	DL	SL	DL	mm	m	m	m	m	m	SL*	DL	m	m	m	2,5m	SL*	DL					
<b>DEPORT SEUL L = 2500m largeur = 1,50m Configuration déport droit ou gauche pour Lorry</b>																											
<b>0013 -DS</b>	1 déport latéral largeur 150cm	4	SL*	DL	SL	DL	SL	DL																			
	Nombre de pièces		39																								
	H Plateau H Travail		SL*	DL	SL	DL	SL	DL	mm	m	m	m	m	m	SL*	DL	m	m	m	2,5m	SL*	DL					

